



 3 años de garantía



Control Remoto



Botón sin contacto



Lector de Tarjetas



Lector de Códigos QR



Lector de Huellas



Lector Facial



Lector de Palma Manos

Qualica-RD ANDROMEDA 20

Gran afluencia de peatones en ambas direcciones. 40 personas/min.

Qualica-RD ANDROMEDA 20. Es un torno-pasillo "PREMIUM" de paso bidireccional y unidireccional con IP65, apto para exterior e interior, y caída de brazos automática. Incluye pictogramas LED verde y rojo de estado de paso. Con una velocidad de apertura 0,2 segundos, se convierte en uno de los tornos más rápidos del mundo. Soporta pasos de 1100 mm de ancho (sillas de ruedas, carritos de bebé, etc.).

Opcionalmente se pueden modificar las dimensiones y el color según el entorno. Se puede personalizar con logo de la empresa, y el ancho del cristal o del brazo son también customizables. Compatible con cualquier tipo de sistema de control de acceso.

Garantía de 3 años. 15 millones de pasos multiplicando x10 las capacidades de sus competidores directos. Fácil de instalar y mantener. Alta tecnología Qualica-RD.



ANDROMEDA20 Torno-Pasillo



Lector de Tarjetas



Lector Códigos QR

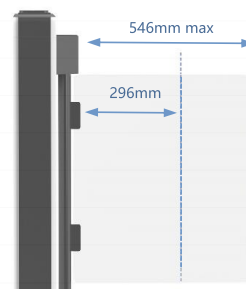


Lectores Biométricos



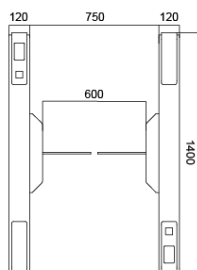
Especificaciones técnicas

Material	Acero / Barniz al horno blanco y negro / Vidrio templado
Material del brazo	Plexiglas - transparente
Dimensiones	1400 * 120 * 978 mm
Peso neto	65kg/unidad (núcleo simple), 85kg/unidad (núcleo doble)
Anchura de paso	600mm (estándar), 1100mm máx. (silla de ruedas)
Dirección de paso	Unidireccional y Bidireccional
MCBF	15 millones
Alimentación eléctrica	AC220V/110V, 50/60 Hz
Tensión de funcionamiento	24V DC
Consumo eléctrico	40W
Temperatura de funcionamiento	-20 °C - 75 °C
Humedad de funcionamiento	0 ~ 95% (sin congelación)
Entorno de trabajo	Interior / Exterior (refugio)
Caudal	40 personas por minuto
Indicador LED	Dos indicadores LED en la parte superior
Sensores Infrarojos	16 sensores (opcional)
Flexibilidad	Se integra con cualquier control de acceso
Comunicación	Contacto seco, señal de relé, RS485
Emergencia	Integración con cualquier control de acceso

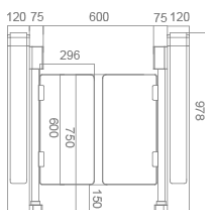


Carril ancho opcional

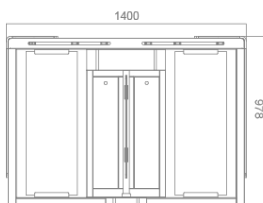
Dimensiones (mm)



Vista superior



Vista frontal



Vista lateral



Qualica-RD ANDROMEDA20 + paso especial.

