



 3 años de garantía



Control Remoto



Botón sin contacto



Lector de Tarjetas



Lector de Códigos QR



Lector de Huellas



Lector Facial



Lector de Palma Manos

## Qualica-RD ANDROMEDA 20

Gran afluencia de peatones en ambas direcciones. 40 personas/min.

**Qualica-RD ANDROMEDA 20.** Es un torno-pasillo "PREMIUM" de paso bidireccional y unidireccional con IP65, apto para exterior e interior, y caída de brazos automática. Incluye pictogramas LED verde y rojo de estado de paso. Con una velocidad de apertura 0,2 segundos, se convierte en uno de los tornos más rápidos del mundo. Soporta pasos de 1100 mm de ancho (sillas de ruedas, carritos de bebé, etc.).

Opcionalmente se pueden modificar las dimensiones y el color según el entorno. Se puede personalizar con logo de la empresa, y el ancho del cristal o del brazo son también customizables. Compatible con cualquier tipo de sistema de control de acceso.

**Garantía de 3 años.** 15 millones de pasos multiplicando x10 las capacidades de sus competidores directos. Fácil de instalar y mantener. Alta tecnología Qualica-RD.



QUALICA-RD

# ANDROMEDA20 Torno-Pasillo



Lector de Tarjetas



Lector Códigos QR

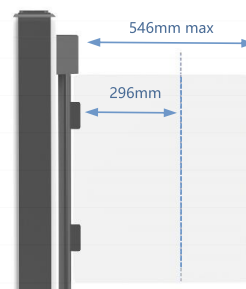


Lectores Biométricos



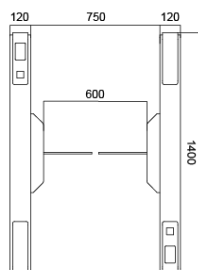
## Especificaciones técnicas

<b>Material</b>	Acero / Barniz al horno blanco y negro / Vidrio templado
<b>Material del brazo</b>	Plexiglas - transparente
<b>Dimensiones</b>	1400 * 120 * 978 mm
<b>Peso neto</b>	65kg/unidad (núcleo simple), 85kg/unidad (núcleo doble)
<b>Anchura de paso</b>	600mm (estándar), 1100mm máx. (silla de ruedas)
<b>Dirección de paso</b>	Unidireccional y Bidireccional
<b>MCBF</b>	15 millones
<b>Alimentación eléctrica</b>	AC220V/110V, 50/60 Hz
<b>Tensión de funcionamiento</b>	24V DC
<b>Consumo eléctrico</b>	40W
<b>Temperatura de funcionamiento</b>	-20 °C - 75 °C
<b>Humedad de funcionamiento</b>	0 ~ 95% (sin condensación)
<b>Entorno de trabajo</b>	Interior / Exterior (refugio)
<b>Caudal</b>	40 personas por minuto
<b>Indicador LED</b>	Dos indicadores LED en la parte superior
<b>Sensores Infrarojos</b>	16 sensores (opcional)
<b>Flexibilidad</b>	Se integra con cualquier control de acceso
<b>Comunicación</b>	Contacto seco, señal de relé, RS485
<b>Emergencia</b>	Integración con cualquier control de acceso

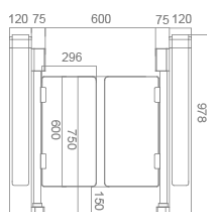


Carril ancho opcional

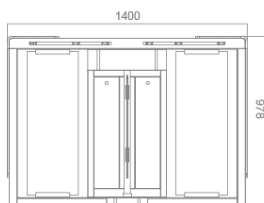
## Dimensiones (mm)



Vista superior



Vista frontal



Vista lateral



Qualica-RD ANDROMEDA20 + paso especial.

